

PREFEITURA MUNICIPAL
RELATÓRIO RESUMIDO DA EXECUÇÃO ORÇAMENTÁRIA
DEMONSTRATIVO SIMPLIFICADO DO RELATÓRIO RESUMIDO DA EXECUÇÃO ORÇAMENTÁRIA
ORÇAMENTO FISCAL E DA SEGURIDADE SOCIAL

1 of 2

PERÍODO: Janeiro a Fevereiro 2018/BIMESTRE Janeiro - Fevereiro

LRF, Art. 48 - Anexo 14

R\$ 1

BALANÇO ORÇAMENTÁRIO - RECEITAS	Até o Bimestre
RECEITAS	-
Previsão Inicial	59.880.000,00 -
Previsão Atualizada	59.880.000,00 -
Receitas Realizadas	8.634.151,53 -
Deficit Orçamentário	0,00 -
Saldos de Exercícios Anteriores(Utilizados para Créditos Adicionais)	0,00 -

BALANÇO ORÇAMENTÁRIO - DESPESAS	Até o Bimestre
DESPESAS	-
Dotação Inicial	59.880.000,00 -
Créditos Adicionais	0,00 -
Dotação Atualizada	59.880.000,00 -
Despesas Empenhadas	33.330.903,13 -
Despesas Liquidadas	7.028.019,04 -
Despesas Pagas	6.316.348,79 -
Superavit Orçamentário	1.606.132,49 -

DESPESAS POR FUNÇÃO / SUBFUNÇÃO	Até o Bimestre
Despesas Empenhadas	33.330.903,13 -
Despesas Liquidadas	7.028.019,04 -

RECEITA CORRENTE LÍQUIDA - RCL	Até o Bimestre
Receita Corrente Líquida	44.629.532,82 -

RECEITAS/DESPESAS DOS REGIMES DE PREVIDÊNCIA	Até o Bimestre
Regime Próprio de Previdência dos Servidores - Plano Previdenciário	-
Receitas Previdenciárias Realizadas	0,00 -
Despesas Previdenciárias Liquidadas	0,00 -
Resultado Previdenciário	0,00 -
Regime Próprio de Previdência dos Servidores - Plano Financeiro	-
Receitas Previdenciárias Realizadas	0,00 -
Despesas Previdenciárias Liquidadas	0,00 -
Resultado Previdenciário	0,00 -

RESULTADO NOMINAL E PRIMÁRIO	Meta Fixada no Anexo de Metas Fiscais da LDO (a)	Resultado Apurado até o Bimestre (b)	% em Relação à Meta (b/a)
Resultado Nominal	-2.883.000,00	-2.060.278,25	0,00
Resultado Primário	1.805.000,00	2.060.278,25	114,14



PREFEITURA MUNICIPAL
RELATÓRIO RESUMIDO DA EXECUÇÃO ORÇAMENTÁRIA
DEMONSTRATIVO SIMPLIFICADO DO RELATÓRIO RESUMIDO DA EXECUÇÃO ORÇAMENTÁRIA
ORÇAMENTO FISCAL E DA SEGURIDADE SOCIAL

2 of 2

LRF, Art. 48 - Anexo 14

PERÍODO: Janeiro a Fevereiro 2018/BIMESTRE Janeiro - Fevereiro

R\$ 1

MOVIMENTAÇÃO DOS RESTOS A PAGAR	Inscrição	Cancelamento Até o Bimestre	Pagamento Até o Bimestre	Saldo a Pagar
RESTOS A PAGAR PROCESSADOS	4.583.437,48	-0,01	584.194,57	3.999.242,90
Poder Executivo	4.583.437,48	-0,01	584.194,57	3.999.242,90
Poder Legislativo	0,00	0,00	0,00	0,00
Poder Judiciário	0,00	0,00	0,00	0,00
Ministério Público	0,00	0,00	0,00	0,00
Defensoria Pública	0,00	0,00	0,00	0,00
RESTOS A PAGAR NÃO-PROCESSADOS	0,00	0,00	0,00	0,00
Poder Executivo	0,00	0,00	0,00	0,00
Poder Legislativo	0,00	0,00	0,00	0,00
Poder Judiciário	0,00	0,00	0,00	0,00
Ministério Público	0,00	0,00	0,00	0,00
Defensoria Pública	0,00	0,00	0,00	0,00
TOTAL	4.583.437,48	-0,01	584.194,57	3.999.242,90

DESPESAS COM MANUTENÇÃO E DESENVOLVIMENTO DO ENSINO - MDE	Valor Apurado até o Bimestre	Limites Constitucionais Anuais	
		% Mínimo a Aplicar no Exercício	% Aplicado até o Bimestre
Mínimo Anual de 25% das Receitas de Impostos em MDE	756.860,01	25,00	13,47
Mínimo Anual de 60% do FUNDEB na Remuneração do Magistério com Ensino Fundamental e Médio	1.333.567,02	60,00	53,57
Mínimo Anual de 60% do FUNDEB na Remuneração do Magistério com Educação Infantil e Fundamental	0,00	60,00	0,00
Complementação da União ao FUNDEB	0,00	0,00	0,00

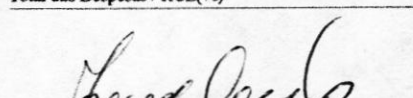
RECEITAS DE OPERAÇÕES DE CRÉDITO E DESPESAS DE CAPITAL	Valor Apurado até o Bimestre	Saldo Não Realizado
Receita de Operação de Crédito	0,00	0,00
Despesa de Capital Líquida	0,00	0,00

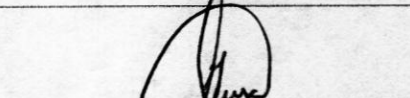
PROJEÇÃO ATUARIAL DOS REGIMES DE PREVIDÊNCIA	Exercício em Referência	10º Exercício	20º Exercício	35º Exercício
Plano Previdenciário				
Receitas Previdenciárias	0,00	0,00	0,00	0,00
Despesas Previdenciárias	0,00	0,00	0,00	0,00
Resultado Previdenciário	0,00	0,00	0,00	0,00
Plano Financeiro				
Receitas Previdenciárias	0,00	0,00	0,00	0,00
Despesas Previdenciárias	0,00	0,00	0,00	0,00
Resultado Previdenciário	0,00	0,00	0,00	0,00

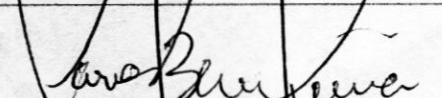
RECEITA DA ALIENAÇÃO DE ATIVOS E APLICAÇÃO DOS RECURSOS	Valor apurado até o Bimestre	Saldo Não Realizado
Receita de Capital Resultante da Alienação de Ativos	0,00	0,00
Aplicação dos Recursos da Alienação de Ativos	0,00	0,00

DESPESAS COM AÇÕES E SERVIÇOS PÚBLICOS DE SAÚDE	Valor Apurado até o Bimestre	Limites Constitucionais Anuais	
		% Mínimo a Aplicar no Exercício	% Aplicado até o Bimestre
Despesa com Ações e Serviços Públicos de Saúde executadas com recursos de impostos	1.158.619,73	15,00	20,11

DESPESAS DE CARÁTER CONTINUADO DERIVADAS DE PPP	Valor Apurado no Exercício Corrente
Total das Despesas / RCL(%)	0,00


 José Maria Leite de Macodo
 Prefeito


 Jailson Alves de Souza
 Secretária de Finanças


 Carlos Bezerra de Oliveira
 Contador CRC - PE 017.714